



WALLNER MILD
HOLZBAUSOFTWARE


SARTORIGASSE 18
A - 8 0 4 7 G R A Z

+43 (0)664 30 14 691

office@bemessung.at
www.bemessung.at

A T U 4 0 9 2 3 4 0 8

Wallner-Mild Online Seminare 2020



Wallner-Mild Online-Seminare 2020

Wegen der anhaltenden Covid19-Pandemie setzen wir nach dem Abbruch der Seminarreihe im Frühjahr nun unsere Anwender-Seminare 2020 online fort. Dazu verwenden wir das Programm Microsoft Teams zur Direktübertragung von Vorträgen, Programmvorfürungen und Diskussionen.

Wir freuen uns über Ihre Teilnahme!

Termine

Online-Kurs Nummer	Datum	Uhrzeit	Inhalt
1	Mittwoch, 23.9.2020	8:00 bis 11:30 Uhr	Grundlagen
2	Freitag, 25.9.2020	13:00 bis 16:30 Uhr	Vertiefung
3	Donnerstag, 1.10.2020	13:00 bis 16:30 Uhr	Vertiefung
4	Freitag, 2.10.2020	13:00 bis 16:30 Uhr	Grundlagen
5	Mittwoch, 7.10.2020	8:00 bis 11:30 Uhr	Vertiefung
6	Freitag, 9.10.2020	13:00 bis 16:30 Uhr	Vertiefung
7	Mittwoch, 14.10.2020	8:00 bis 11:30 Uhr	Grundlagen
8	Freitag, 16.10.2020	13:00 bis 16:30 Uhr	Vertiefung

Teilnahme

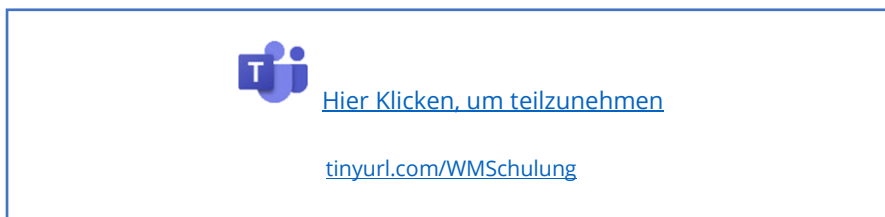
Zur Teilnahme am Seminar benötigen Sie eine Internet-Verbindung und Lautsprecher. Für aktive Teilnahme auch ein Mikrofon für Ton und eine Webcam für die Bildübertragung.

An der Online-Schulung können Sie über einen Microsoft-Browser:

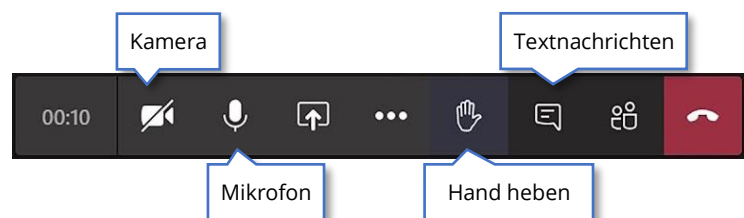
Internet Explorer oder Edge teilnehmen und über ein Microsoft Konto verfügen.

Besser, Sie installieren Microsoft Teams auf Ihrem Computer, Tablet oder Smart-Phone.

Über folgenden Link können Sie zur angegebenen Zeit an einem der oben angegebenen Schulungen teilnehmen:



Melden Sie sich während der Schulungen gerne zu Wort! Bitte dafür Ihr Mikrofon und eventuell die Kamera einschalten, eine Textnachricht senden oder das Handheben-Symbol drücken. Wir gehen gerne auf Ihre Fragen ein!



Vorbereitungen

Allfällige Projektanfragen

Projektfragen senden Sie bitte mindestens zwei Tage vor dem Seminartermin per E-Mail an uns: support@bemessung.at

Systemvoraussetzungen

Für unser Programmpaket Bemessung Holzbau ist eine aktuelle Installation von Microsoft Office (Excel mit VBA) erforderlich.

Um das Seminar verfolgen zu können, werden eine entsprechende Internetverbindung und ein Lautsprecher zur Übertragung der Seminarinhalte benötigt. Für die aktive Teilnahme am Seminar ist ein Mikrofon und für die Bildübertragung eine Webcam erforderlich, wie sie auf jedem Laptop oder Tablet vorhanden sind. Für PCs können externe [USB-Webcams](#) nachgerüstet werden.

Installationen

Bemessung Holzbau

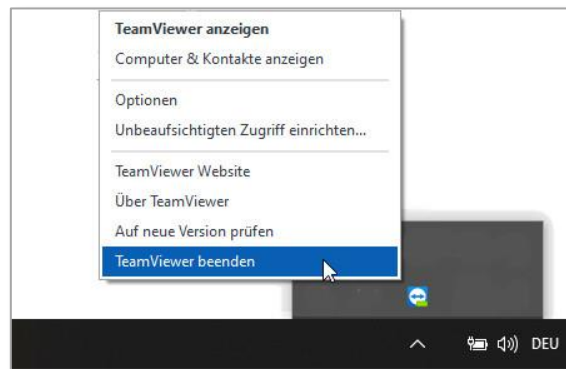
Bitte prüfen Sie, ob Sie über unsere aktuelle Programmversion verfügen. Laden Sie die neue Version von unserem Kundenbereich und installieren Sie diese bitte.

Teamviewer

Sollten Sie bei der Installation und Programmeinrichtung unsere Hilfe in Anspruch nehmen wollen, installieren Sie bitte Teamviewer für Wallner-Mild Fernwartung über folgenden Link:

<https://get.teamviewer.com/wallnermild>

Falls Sie bereits Teamviewer-Installation auf Ihrem System läuft, beenden Sie diese über die Windows-Symboleiste rechts mit dem Befehl TeamViewer beenden, bevor Sie die Wallner-Mild-Instanz einmalig ausführen oder dauerhaft installieren.



MS Teams

Installation von MS Teams auf dem PC, Laptop oder Tablet bzw. Smartphone über folgenden Link. Im Zuge der Installation werden die Daten Ihres Microsoft-Kontos abgefragt.

<https://www.microsoft.com/de-at/microsoft-365/microsoft-teams/download-app>